

とまち広域消防事務組合 財政事情説明書

とまち広域消防事務組合の財政事情について、地方自治法第243条の3第1項並びに財政事情説明書の作成及び公表に関する条例の規定（準用）に基づき、とまち広域消防事務組合一般会計について、令和元年10月1日から令和2年3月31日までの期間における次の事項及び令和2年度予算の内容について掲載しています。

記

- 1 収入及び支出の概況
- 2 市町村の負担の状況
- 3 組合債及び一時借入金の現在高
- 4 組合財産

1 令和元年度予算の収入・支出状況

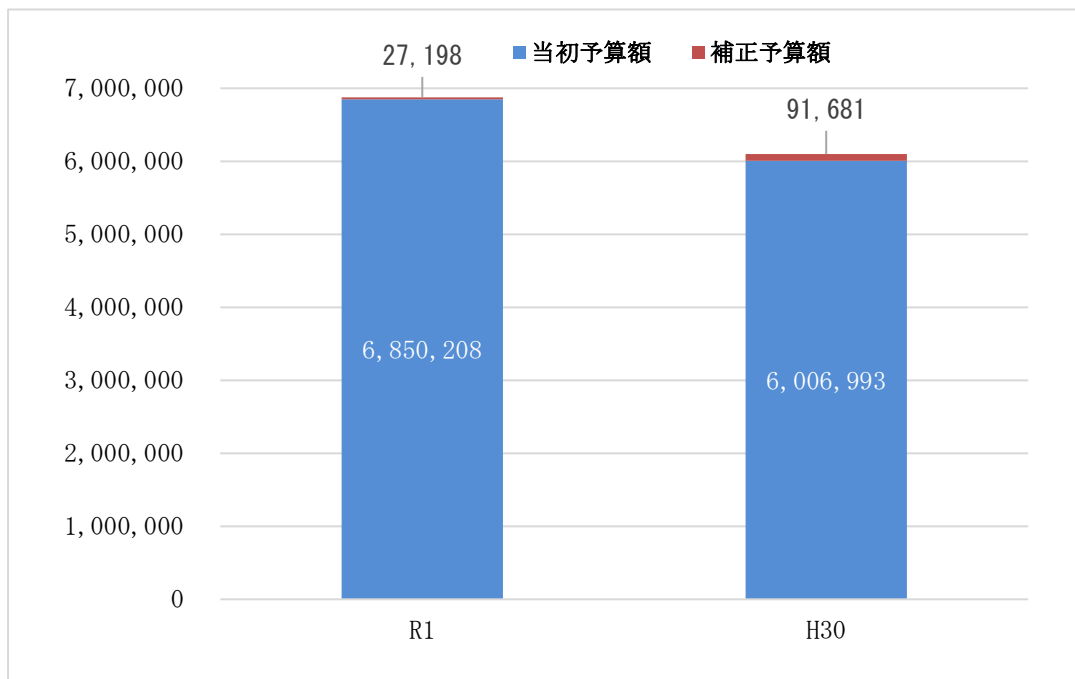
(1) 歳入歳出予算

○一般会計

一般会計の令和元年度3月末歳入歳出予算は、68億7,740万6千円となっています。
 前年同期の 60億9,867万4千円に比べて
7億7,873万2千円 (12.77%) の増 となっています。

区 分	令和元年度	平成30年度	増△減	増△減率
	千円	千円	千円	%
当初予算額	6,850,208	6,006,993	843,215	14.04
補正予算額	27,198	91,681	△64,483	△70.33
3月末予算額	6,877,406	6,098,674	778,732	12.77

3月末一般会計予算(単位:千円)



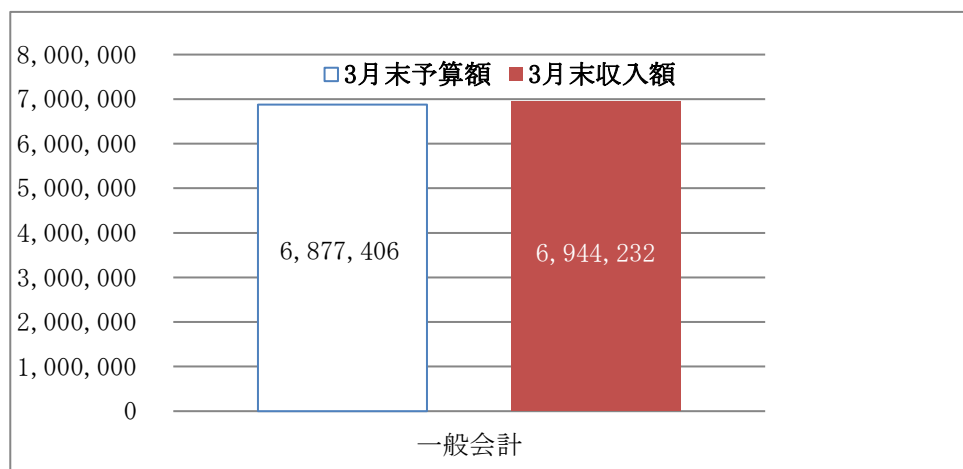
(2) 収入

○一般会計

一般会計の3月末予算額 68億7,740万6千円に対する
 3月末までの収入額は、 69億4,423万2千円で、
 収入率は、 100.97%であります。
 前年同期の 100.43%に対して 0.54ポイント上回っています。

科 目	3月末 予算額 ①	収入額			収入率 ③(②/①)	前年同期 収入率 ④	増△減 ③-④
		上半期	下半期	合計②			
	千円	千円	千円	千円	%	%	%
分担金及び負担金	6,127,264	3,280,598	2,846,666	6,127,264	100.00	100.00	0.00
使用料及び手数料	2,919	2,411	1,871	4,282	146.69	145.81	0.88
国庫支出金	14,460	0	14,425	14,425	99.76	100.00	△0.24
繰越金	69,519	134,680	0	134,680	193.73	121.24	72.49
諸収入	62,244	50,900	11,881	62,781	100.86	102.94	△2.08
組合債	601,000	0	600,800	600,800	99.97	98.29	1.68
合 計	6,877,406	3,468,589	3,475,643	6,944,232	100.97	100.43	0.54

予算額対収入額(単位:千円)



(3) 支出

○一般会計

一般会計の3月末予算額 68億7,740万6千円に対する

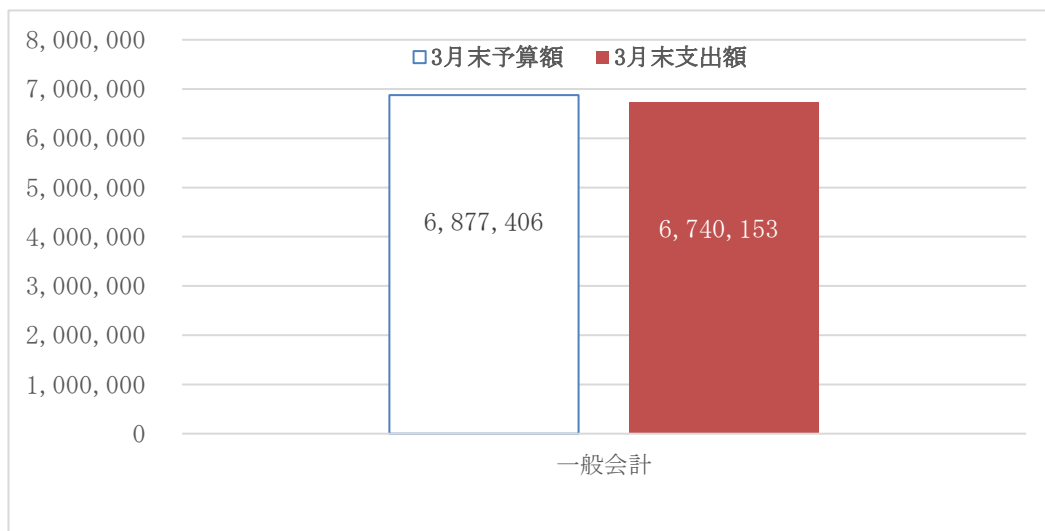
3月末までの支出額は、67億4,015万3千円で、

支出率は、98.00%であります。

前年同期の 98.23%に対して 0.23ポイント下回っています。

科 目	3月末 予算額 ①	支出額			支出率 ③(②/①)	前年同期 支出率 ④	増△減 ③-④
		上半期	下半期	合計②			
	千円	千円	千円	千円	%	%	%
議 会 費	904	170	697	867	95.91	97.23	△1.32
総 務 費	21,131	8,227	12,386	20,613	97.55	96.75	0.80
消 防 費	579,341	172,999	361,468	534,467	92.25	93.23	△0.98
消 防 施 設 費	721,628	127,883	585,768	713,651	98.89	97.80	1.09
公 債 費	30,978	15,331	15,322	30,653	98.95	99.98	△1.03
職 員 費	5,521,424	2,552,772	2,887,130	5,439,902	98.52	98.82	△0.30
予 備 費	2,000	0	0	0	0.00	0.00	0.00
合 計	6,877,406	2,877,382	3,862,771	6,740,153	98.00	98.23	△0.23

予算額対支出額(単位:千円)



2 市町村の経費負担状況

市 町 村	3月末 予算額 ①	確定額 ②	3月末 収入額 ③	前年同期 収入額 ④	増△減 ③－④
	千円	千円	千円	千円	千円
帯 広 市	1,744,709	1,744,709	1,744,709	1,612,729	131,980
音 更 町	537,208	537,208	537,208	513,363	23,845
士 幌 町	183,513	183,513	183,513	173,816	9,697
上 士 幌 町	178,192	178,192	178,192	196,747	△18,555
鹿 追 町	167,007	167,007	167,007	161,089	5,918
新 得 町	212,765	212,765	212,765	217,005	△4,240
清 水 町	316,155	316,155	316,155	288,764	27,391
芽 室 町	344,373	344,373	344,373	324,427	19,946
中 札 内 村	152,793	152,793	152,793	148,617	4,176
更 別 村	160,969	160,969	160,969	147,390	13,579
大 樹 町	222,531	222,531	222,531	177,425	45,106
広 尾 町	233,411	233,411	233,411	222,025	11,386
幕 別 町	559,868	559,868	559,868	542,624	17,244
池 田 町	181,723	181,723	181,723	180,845	878
豊 頃 町	169,275	169,275	169,275	168,287	988
本 別 町	210,608	210,608	210,608	233,502	△22,894
足 寄 町	232,154	232,154	232,154	216,377	15,777
陸 別 町	152,312	152,312	152,312	158,004	△5,692
浦 幌 町	167,698	167,698	167,698	171,800	△4,102
合 計	6,127,264	6,127,264	6,127,264	5,854,836	272,428

3 組合債及び一時借入金の現在高

(1) 組合債

年度当初における、一般会計組合債の現在高は、

2億5,743万4千円でしたが、

令和元年度中に、

6億80万円借入し、

3,030万5千円償還して

3月末現在は、

8億2,792万9千円となっています。

○組合債現在高

区 分	令和元年度3月末	平成30年度3月末	増△減
	千円	千円	千円
一 般 会 計	827,929	257,434	570,495
合 計	827,929	257,434	570,495

(2) 一時借入金

令和元年度中の借入はありません。

4 組合財産

3月末における、財産の現在高は、一般会計で、

土地 0 m²

建物 117.07 m²

有価証券 0千円

となっています。

5 令和2年度予算の内容

令和2年度予算は、住民の安全・安心を守るとともに、効率的・効果的な組合運営に資する予算編成を行っております。

令和2年度の予算総額は、68億8,635万3千円となっています。

前年度予算対比では、3,614万5千円(0.53%)の増となっています。

区 分	令和2年度 (当初予算)	令和元年度 (当初予算)	増△減	増△減率
一 般 会 計	千円 6,886,353	千円 6,850,208	千円 36,145	% 0.53
合 計	6,886,353	6,850,208	36,145	0.53