

とちち広域消防事務組合 財政事情説明書

とちち広域消防事務組合の財政事情について、地方自治法第243条の3第1項及びとちち広域消防事務組合運営に関する条例（平成27年条例第1号）第8条第1項第9号により準用する財政事情説明書の作成及び公表に関する条例（昭和23年帯広市条例第20号）第2条第1項の規定に基づき、とちち広域消防事務組合一般会計について、令和6年4月1日から令和6年9月30日までの期間における次の事項及び令和5年度決算状況について掲載しています。

記

- 1 収入及び支出の概況
- 2 市町村の負担の状況
- 3 組合債及び一時借入金の現在高
- 4 組合財産

1 令和6年度予算の収支状況

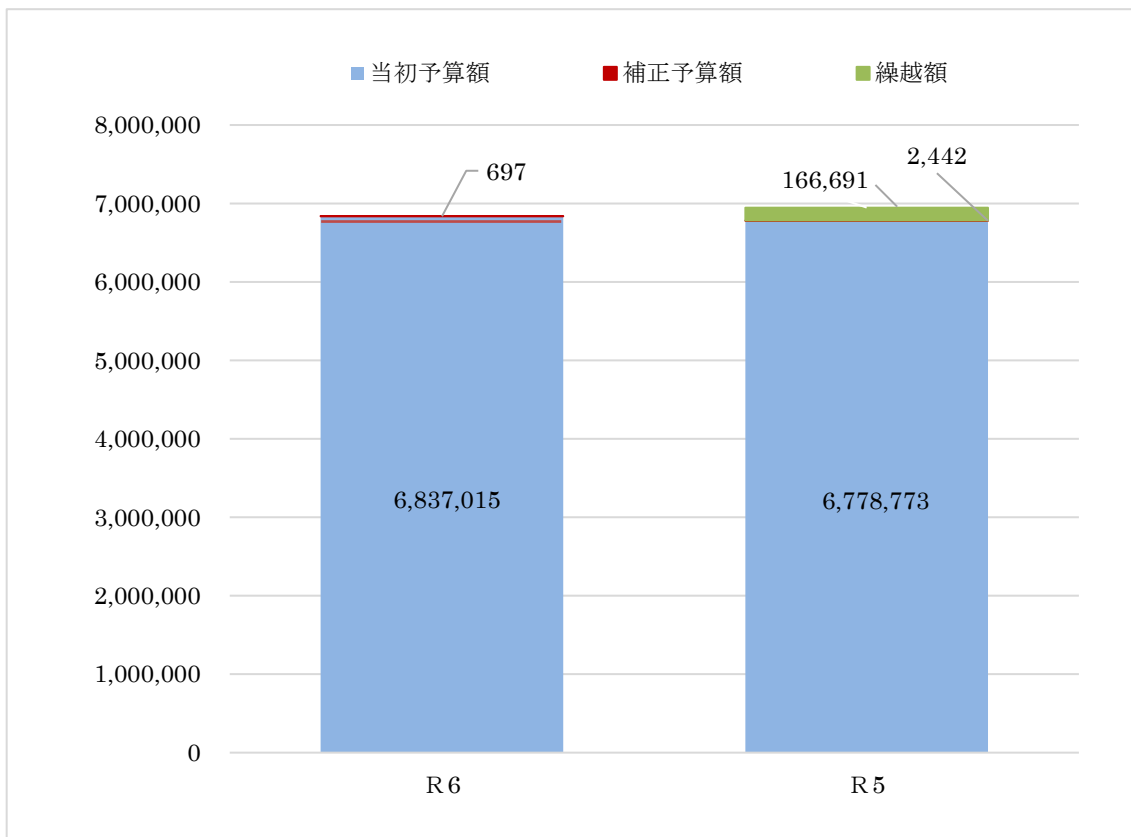
(1) 予算

○一般会計

一般会計の令和6年度9月末歳入歳出予算は、68億3,771万2千円となっています。

区 分	令和6年度	令和5年度	増－減	増－減率
	千円	千円	千円	%
当 初 予 算 額	6,837,015	6,778,773	58,242	0.86
補 正 予 算 額	697	2,442	△1,745	△71.46
9 月 末 予 算 額	6,837,712	6,781,215	56,497	0.83
繰 越 額	0	166,691	△166,691	△100.00

9月末一般会計予算(単位:千円)



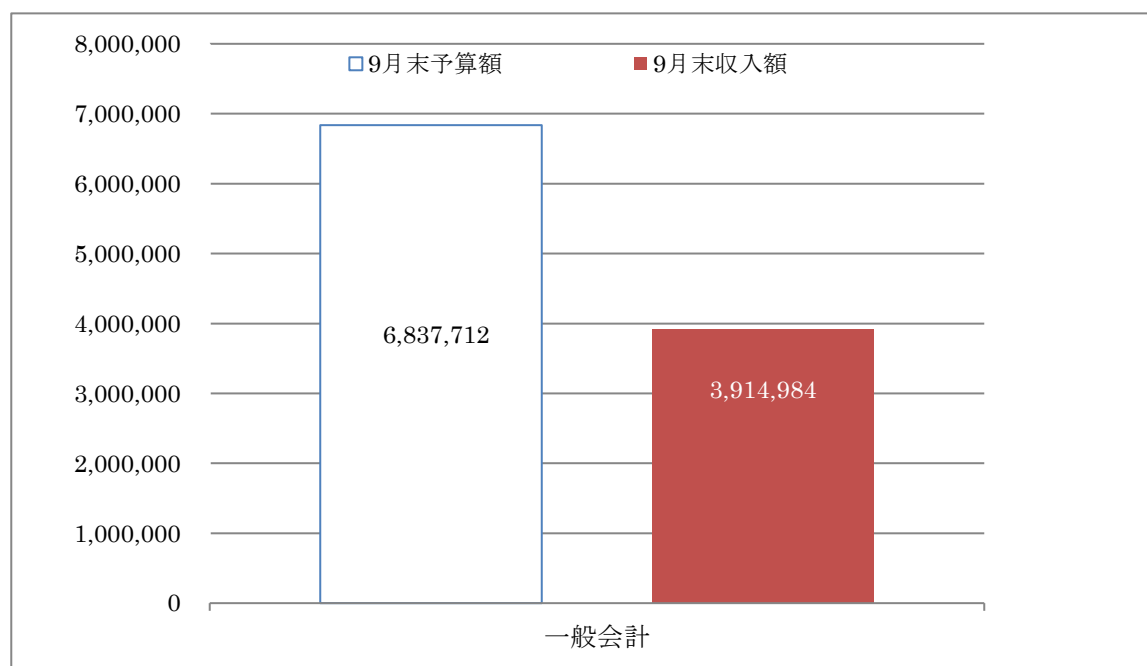
(2) 収入

○一般会計

一般会計の9月末予算額 68億3,771万2千円に対する
 4月から9月末までの収入額は、39億1,498万4千円で、
 収入率は、57.26%となっています。

科 目	9月末 予算額 ①	収入額			収入率 ③(②/①)	前年同期 収入率 ④	増―減 ③―④
		上半期	下半期	合計②			
	千円	千円	千円	千円	%	%	%
分担金及び負担金	6,433,020	3,301,568	―	3,301,568	51.32	51.41	△0.09
使用料及び手数料	2,247	1,883	―	1,883	83.80	103.69	△19.89
国庫支出金	19,758	0	―	0	0.00	100.00	△100.00
繰越金	250,569	558,632	―	558,632	222.95	188.24	34.71
諸収入	50,518	52,901	―	52,901	104.72	84.71	20.01
組合債	81,600	0	―	0	0.00	37.39	△37.39
合 計	6,837,712	3,914,984	―	3,914,984	57.26	55.51	1.75

予算額対収入額(単位:千円)



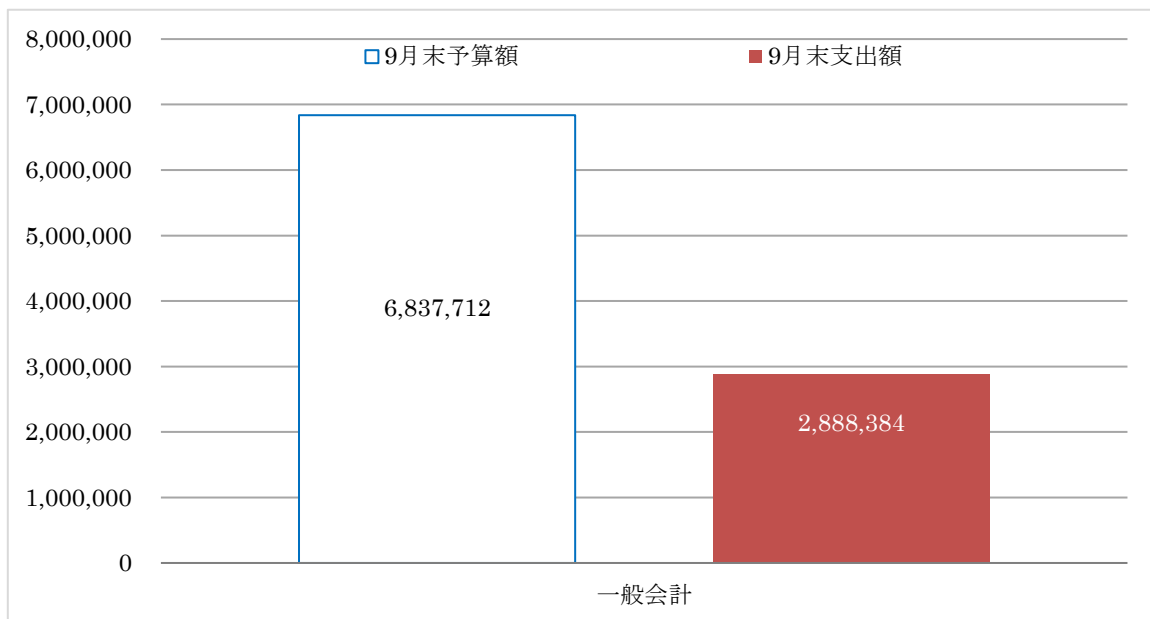
(3) 支出

○一般会計

一般会計の9月末予算額 68億3,771万2千円に対する
 4月から9月末までの支出額は、28億8,838万円4千円で、
 支出率は、42.24%となっています。

科 目	9月末 予算額 ①	支出額			支出率 ③(②/①)	前年同期 支出率 ④	増-減 ③-④
		上半期	下半期	合計②			
	千円	千円	千円	千円	%	%	%
議 会 費	969	150	—	150	15.48	19.38	△3.90
総 務 費	23,702	6,321	—	6,321	26.67	29.26	△2.59
消 防 費	684,183	174,460	—	174,460	25.50	27.08	△1.58
消 防 施 設 費	282,154	5,557	—	5,557	1.97	30.14	△28.17
公 債 費	175,386	87,302	—	87,302	49.78	10.60	39.18
職 員 費	5,669,318	2,614,594	—	2,614,594	46.12	45.20	0.92
予 備 費	2,000	0	—	0	0.00	0.00	0.00
合 計	6,837,712	2,888,384	—	2,888,384	42.24	41.81	0.43

予算額対支出額(単位:千円)



2 市町村の経費負担状況

市 町 村	9月末 予算額 ①	9月末 収入額 ②	前年度同期 収入額 ③	増－減 ②－③
	千円	千円	千円	千円
帯 広 市	1,929,484	964,119	974,471	△10,352
音 更 町	551,155	274,731	289,597	△14,866
士 幌 町	178,483	94,067	94,289	△222
上 士 幌 町	181,155	88,066	88,606	△540
鹿 追 町	173,055	87,217	95,910	△8,693
新 得 町	200,116	115,571	103,438	12,133
清 水 町	269,842	145,485	132,810	12,675
芽 室 町	374,555	219,903	218,478	1,425
中 札 内 村	162,234	84,205	81,241	2,964
更 別 村	153,971	80,341	76,570	3,771
大 樹 町	187,407	109,490	113,975	△4,485
広 尾 町	249,004	125,234	125,087	147
幕 別 町	597,340	275,574	280,254	△4,680
池 田 町	194,334	103,577	122,875	△19,298
豊 頃 町	167,344	88,048	89,565	△1,517
本 別 町	237,591	143,517	140,404	3,113
足 寄 町	219,794	113,351	114,408	△1,057
陸 別 町	223,629	78,137	82,509	△4,372
浦 幌 町	182,527	110,935	92,368	18,567
合 計	6,433,020	3,301,568	3,316,855	△15,287

3 組合債及び一時借入金の現在高

(1) 組合債

年度当初における、一般会計組合債の現在高は、

4月1日から9月30日までに
9月末現在は、

14億8,551万6千円でしたが、
8,535万4千円償還し、
14億16万2千円となっています。

○組合債現在高

区 分	令和6年度9月末	令和5年度9月末	増－減
一 般 会 計	千円 1,400,162	千円 1,416,362	千円 △16,200
合 計	1,400,162	1,416,362	△16,200

(2) 一時借入金

令和6年度4月1日から9月30日までの借入はありません。

4 組合財産

9月末における、財産の現在高は、一般会計で、

土地 0 m²
建物 1,158.94 m²
有価証券 0千円 となっています。

5 令和5年度の決算状況

(1) 歳入

一般会計の収入済額は71億4,964万2千円で、最終予算額69億5,715万8千円に対する執行率は102.8%となりました。

前年度と比較すると、収入済額で6,760万7千円の減少となり、執行率は2.2ポイントの増加となりました。

また、調定額は71億4,964万2千円に対し、収納率100.0%で前年度と同率になりました。

なお、不納欠損処分額及び収入未済額はありませんでした。

(2) 歳出

一般会計の支出済額は65億9,101万円で、最終予算額69億5,715万8千円に対する執行率は94.7%となりました。

前年度と比較すると、支出済額で1億9,141万8千円の減少となり、執行率は0.2ポイントの増加となりました。

(3) 実質収支

歳入歳出差引額(実質収支)は、5億5,863万2千円の黒字となり、翌年度へ繰越しました。