

とかち広域消防事務組合 財政事情説明書

とかち広域消防事務組合の財政事情について、地方自治法第243条の3第1項及びとかち広域消防事務組合運営に関する条例（平成27年条例第1号）第8条第1項第9号により準用する財政事情説明書の作成及び公表に関する条例（昭和23年帯広市条例第20号）第2条第1項の規定に基づき、とかち広域消防事務組合一般会計について、令和7年4月1日から令和7年9月30日までの期間における次の事項及び令和6年度決算状況について掲載しています。

記

- 1 収入及び支出の概況
- 2 市町村の負担の状況
- 3 組合債及び一時借入金の現在高
- 4 組合財産

1 令和7年度予算の収支状況

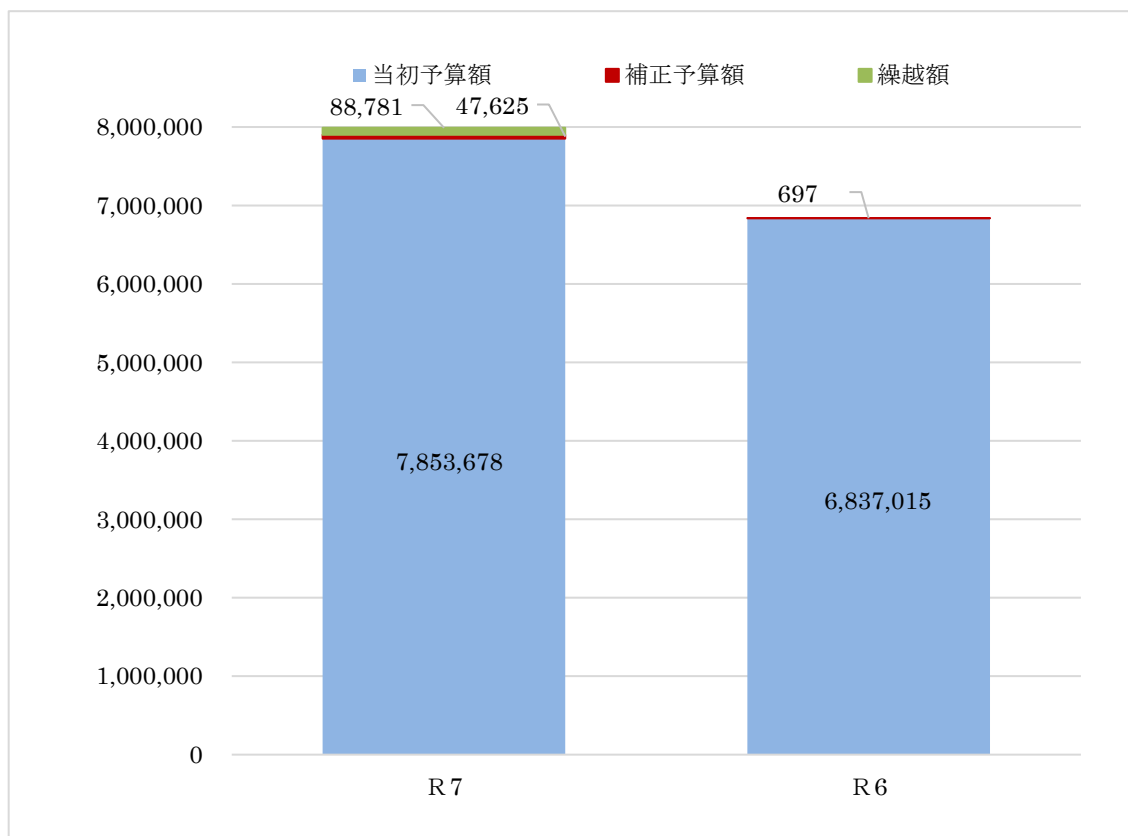
(1) 予算

○一般会計

一般会計の令和7年度9月末歳入歳出予算は、79億9,008万4千円となっています。

区 分	令和7年度	令和6年度	増－減	増－減率
	千円	千円	千円	%
当 初 予 算 額	7,853,678	6,837,015	1,016,663	14.87
補 正 予 算 額	47,625	697	46,928	6,732.86
9 月 末 予 算 額	7,901,303	6,837,712	1,063,591	15.55
繰 越 額	88,781	0	88,781	皆増

9月末一般会計予算(単位:千円)



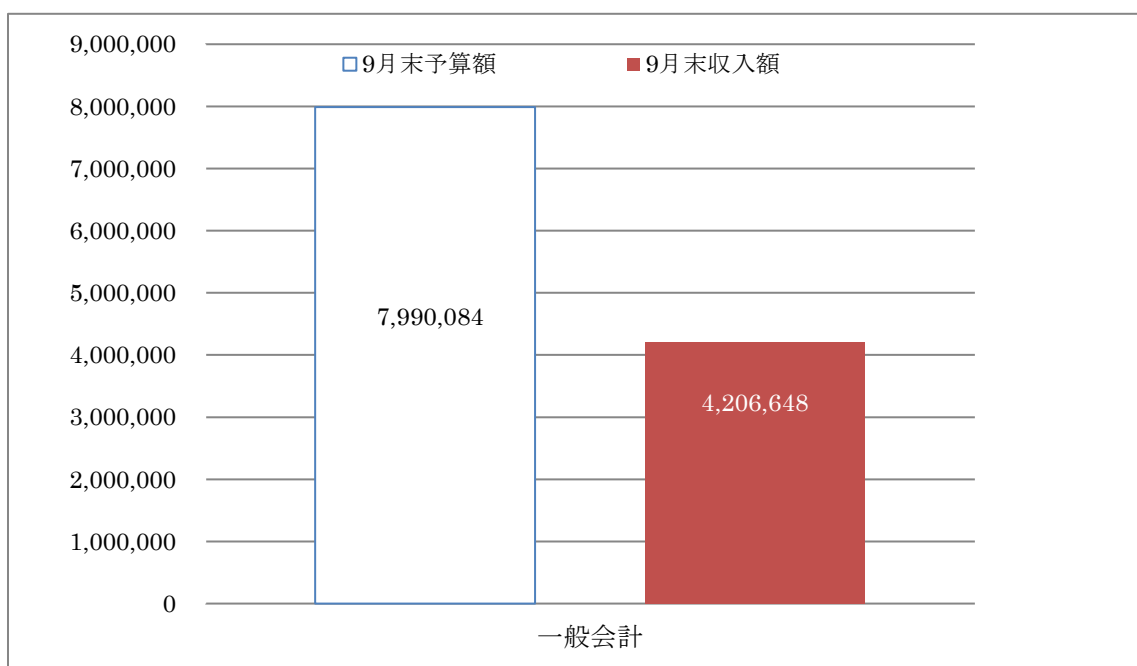
(2) 収入

○一般会計

一般会計の9月末予算額 79億9,008万4千円に対する
4月から9月末までの収入額は、42億664万8千円で、
収入率は、52.65%となっています。

科 目	9 月 末 予算額 ①	収入額			収入率 ③(②/①)	前年同期 収入率 ④	増－減 ③－④
		上半期	下半期	合計②			
	千円	千円	千円	千円	%	%	%
分担金及び負担金	7,513,330	3,667,245	－	3,667,245	48.81	51.32	△2.51
使用料及び手数料	2,258	1,842	－	1,842	81.58	83.80	△2.22
国 庫 支 出 金	17,113	0	－	0	0.00	0.00	0.00
寄 附 金	0	42,000	－	42,000	－	－	－
繰 越 金	349,216	485,091	－	485,091	138.91	222.95	△84.04
諸 収 入	9,667	10,470	－	10,470	108.31	104.72	3.59
組 合 債	98,500	0	－	0	0.00	0.00	0.00
合 計	7,990,084	4,206,648	－	4,206,648	52.65	57.26	△4.61

予算額対収入額(単位:千円)



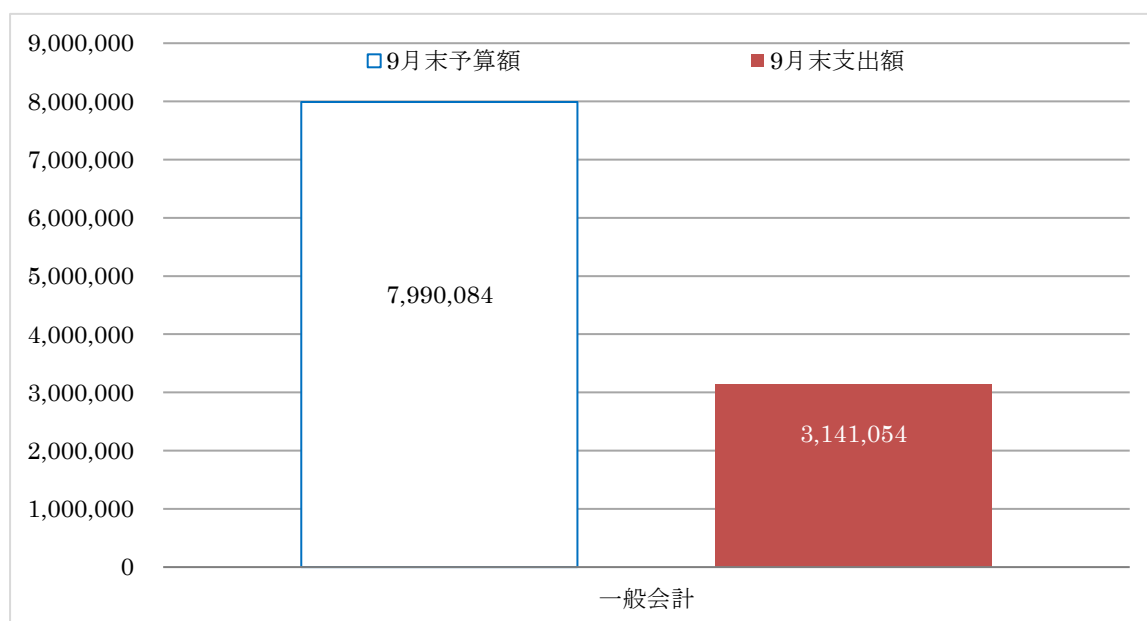
(3) 支出

○一般会計

一般会計の9月末予算額 79億9,008万4千円に対する
 4月から9月末までの支出額は、31億4,105万円4千円で、
 支出率は、39.31%となっています。

科 目	9 月 末 予算額 ①	支出額			支出率 ③(②/①) %	前年同期 支出率 ④	増－減 ③－④
		上半期	下半期	合計②			
議 会 費	千円 966	千円 148	千円 －	千円 148	% 15.32	15.48	% △0.16
総 務 費	31,441	7,327	－	7,327	23.30	26.67	△3.37
消 防 費	710,858	202,749	－	202,749	28.52	25.50	3.02
消 防 施 設 費	1,052,757	56,388	－	56,388	5.36	1.97	3.39
公 債 費	225,180	112,536	－	112,536	49.98	49.78	0.20
職 員 費	5,966,882	2,761,906	－	2,761,906	46.29	46.12	0.17
予 備 費	2,000	0	－	0	0.00	0.00	0.00
合 計	7,990,084	3,141,054	－	3,141,054	39.31	42.24	△2.93

予算額対支出額(単位:千円)



2 市町村の経費負担状況

市 町 村	9 月 末 予算額 ①	9 月 末 収入額 ②	前年度同期 収入額 ③	増－減 ②－③
	千円	千円	千円	千円
帯 広 市	2, 198, 766	1, 036, 628	964, 119	72, 509
音 更 町	587, 501	272, 078	274, 731	△2, 653
士 幌 町	215, 197	100, 847	94, 067	6, 780
上 士 幌 町	216, 560	110, 427	88, 066	22, 361
鹿 追 町	205, 070	90, 703	87, 217	3, 486
新 得 町	236, 196	120, 983	115, 571	5, 412
清 水 町	343, 813	162, 775	145, 485	17, 290
芽 室 町	446, 446	236, 645	219, 903	16, 742
中 札 内 村	187, 791	86, 554	84, 205	2, 349
更 別 村	191, 911	90, 785	80, 341	10, 444
大 樹 町	238, 956	107, 795	109, 490	△1, 695
広 尾 町	317, 463	144, 095	125, 234	18, 861
幕 別 町	731, 792	420, 383	275, 574	144, 809
池 田 町	278, 172	141, 913	103, 577	38, 336
豊 頃 町	208, 703	96, 002	88, 048	7, 954
本 別 町	257, 297	137, 302	143, 517	△6, 215
足 寄 町	254, 573	129, 499	113, 351	16, 148
陸 別 町	171, 154	74, 869	78, 137	△3, 268
浦 幌 町	225, 969	106, 962	110, 935	△3, 973
合 計	7, 513, 330	3, 667, 245	3, 301, 568	365, 677

3 組合債及び一時借入金の現在高

(1) 組合債

年度当初における、一般会計組合債の現在高は、

1 3 億 7, 6 3 8 万 7 千 円でしたが、
4 月 1 日から 9 月 3 0 日までに 1 億 1, 0 3 3 万 5 千 円償還し、
9 月末現在は、1 2 億 6, 6 0 5 万 2 千 円となっています。

○組合債現在高

区 分	令和 7 年度 9 月末	令和 6 年度 9 月末	増－減
一 般 会 計	千円 1, 266, 052	千円 1, 400, 162	千円 △134, 110
合 計	1, 266, 052	1, 400, 162	△134, 110

(2) 一時借入金

令和 7 年度 4 月 1 日から 9 月 3 0 日までの借入はありません。

4 組合財産

9 月末における、財産の現在高は、一般会計で、

土地	<u>0 m²</u>	
建物	<u>1, 1 5 8. 9 4 m²</u>	
有価証券	<u>0 千円</u>	となっています。

5 令和6年度の決算状況

(1) 歳入

一般会計の収入済額は71億4,068万3千円で、最終予算額69億2,401万7千円に対する執行率は103.1%となりました。

前年度と比較すると、収入済額で895万9千円の減少となり、執行率は0.3ポイントの増加となりました。

また、調定額は71億4,068万3千円に対し、収納率100.0%で前年度と同率になりました。

なお、不納欠損処分額及び収入未済額はありませんでした。

(2) 歳出

一般会計の支出済額は66億5,559万2千円で、最終予算額69億2,401万7千円に対する執行率は96.1%となりました。

前年度と比較すると、支出済額で6,458万2千円の増加となり、執行率は1.4ポイントの増加となりました。

(3) 実質収支

歳入歳出差引額は、4億8,509万1千円となっており、繰越額6,878万1千円を差し引いた実質収支は、4億1,631万円の黒字となり、翌年度へ繰越しました。